

## Ausztriai támogatások évekre lebontva

(a HTMH központi nyilvántartásában tárolt adatok és további kiegészítő információk alapján)

A HTMH központi nyilvántartásában feldolgozott adatok			Kiegészítő információk	Összesen	Magyar nemzetiségű lakosság arányában Forint/fő	GDP/fő	Támogatás/ 1 főre jutó helyi éves GDP (napi árfolyamon)
Év	Pályázatok darabszáma (összesen)	Megítélt (rendszerben)					
2002	10	1 258 800 Ft	0 Ft	1 258 800 Ft	531,59 Ft	\$21 300	0,012%
2003	68	16 062 050 Ft	0 Ft	16 062 050 Ft	6 782,96 Ft	\$22 300	0,142%
2004	1	0 Ft	0 Ft	0 Ft	0,00 Ft	\$23 310	0,000%
2005	45	24 800 000 Ft	0 Ft	24 800 000 Ft	2 317,76 Ft	\$23 310	0,046%
2006	23	5 700 000 Ft	0 Ft	5 700 000 Ft	532,71 Ft	\$23 310	0,011%

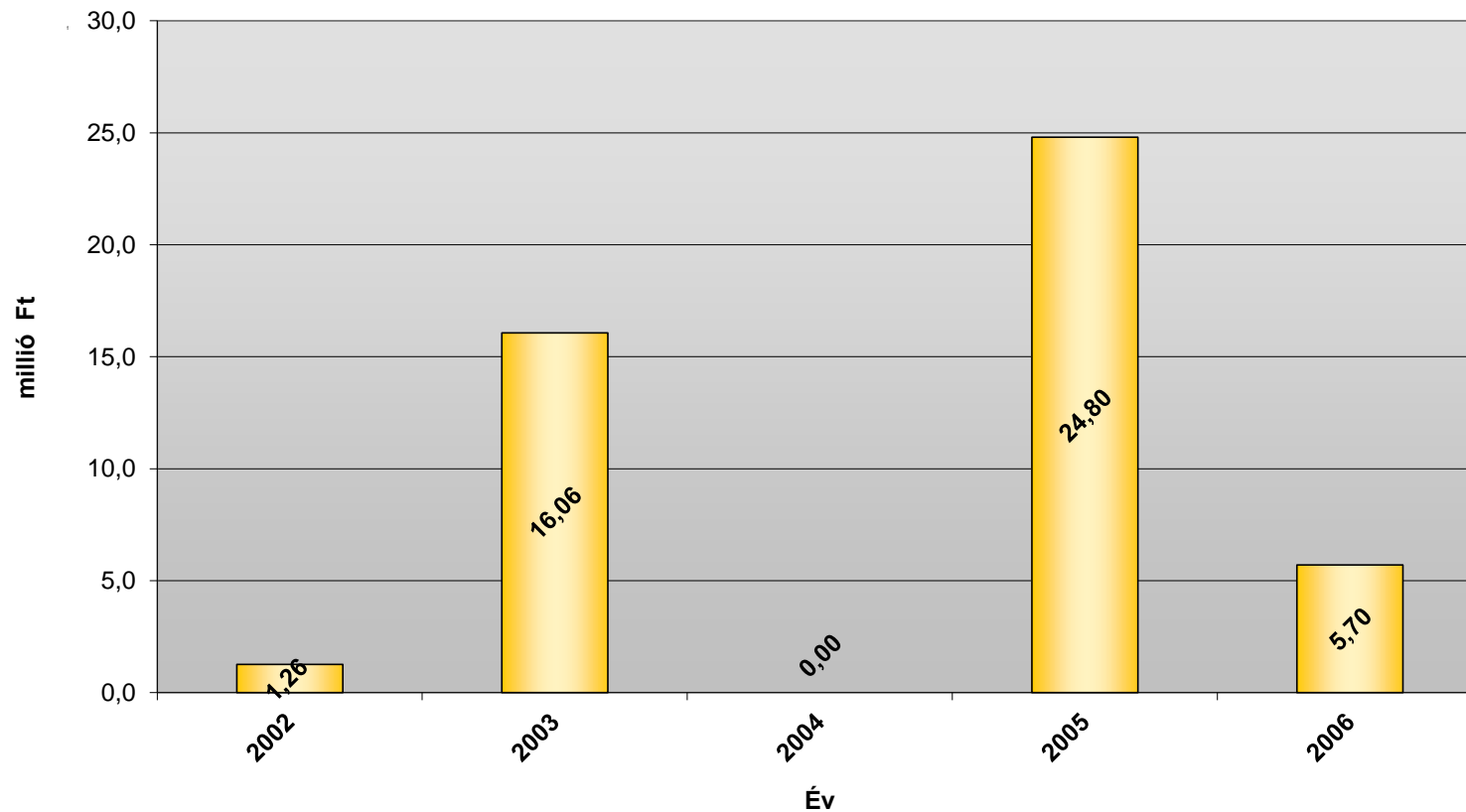
**Mindösszesen:** 0 Ft 42 120 850 Ft 9 632,31 Ft

\*US\$ MNB

Megjegyzés: középárfolyamával számolva:

2006.08.29

Ausztriai támogatások millió forintban, évek szerinti bontásban



## Horvátországi támogatások évekre lebontva

(a HTMH központi nyilvántartásában tárolt adatok és további kiegészítő információk alapján)

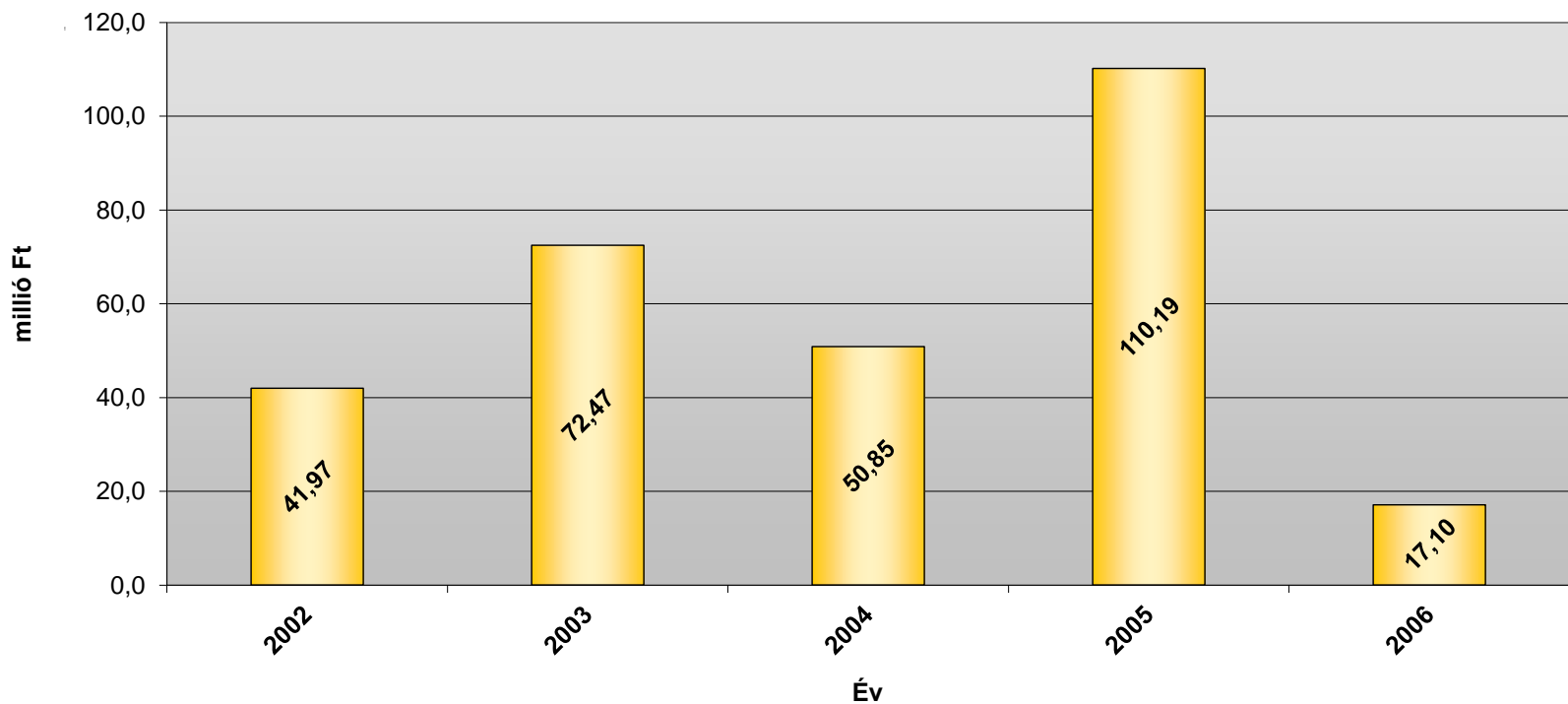
A HTMH központi nyilvántartásában feldolgozott adatok			Kiegészítő információk	Összesen	Magyar nemzetiségű lakosság arányában Forint/fő	GDP/fő	Támogatás/ 1 főre jutó helyi éves GDP (napi árfolyamon)	
Év	Pályázatok darabszáma (összesen)	Megítélt (rendszerben)						
2002	144	41 967 270 Ft	0 Ft	41 967 270 Ft	2 543,47 Ft	\$8 800	0,134%	
2003	459	66 811 413 Ft	0 Ft	72 468 413 Ft	4 392,03 Ft	\$10 700	0,191%	
	Ebből - Oktatás-nevelési támogatások(2002/2003 tanévre)		5 657 000 Ft					0 Ft
2004	14	27 468 350 Ft	0 Ft	50 850 430 Ft	4 752,38 Ft	\$10 600	0,209%	
	Ebből - Oktatás-nevelési támogatások(2003/2004 tanévre)		0 Ft					15 382 080 Ft
	IHM támogatás		0 Ft					8 000 000 Ft
2005	273	91 288 515 Ft	0 Ft	110 188 739 Ft	10 298,01 Ft	\$10 600	0,452%	
	Ebből - Oktatás-nevelési támogatások(2004/2005 tanévre)		0 Ft					18 900 224 Ft
2006	70	17 100 000 Ft	0 Ft	17 100 000 Ft	1 598,13 Ft	\$10 600	0,070%	
<b>Mindösszesen:</b>			<b>42 282 304 Ft</b>	<b>275 474 852 Ft</b>	<b>21 985,89 Ft</b>			

\*US\$ MNB

Megjegyzés: középárfolyamával  
számolva:

2006.08.29

### Horvátországi támogatások millió forintban, évek szerinti bontásban



## Romániai támogatások évekre lebontva

(a HTMH központi nyilvántartásában tárolt adatok és további kiegészítő információk alapján)

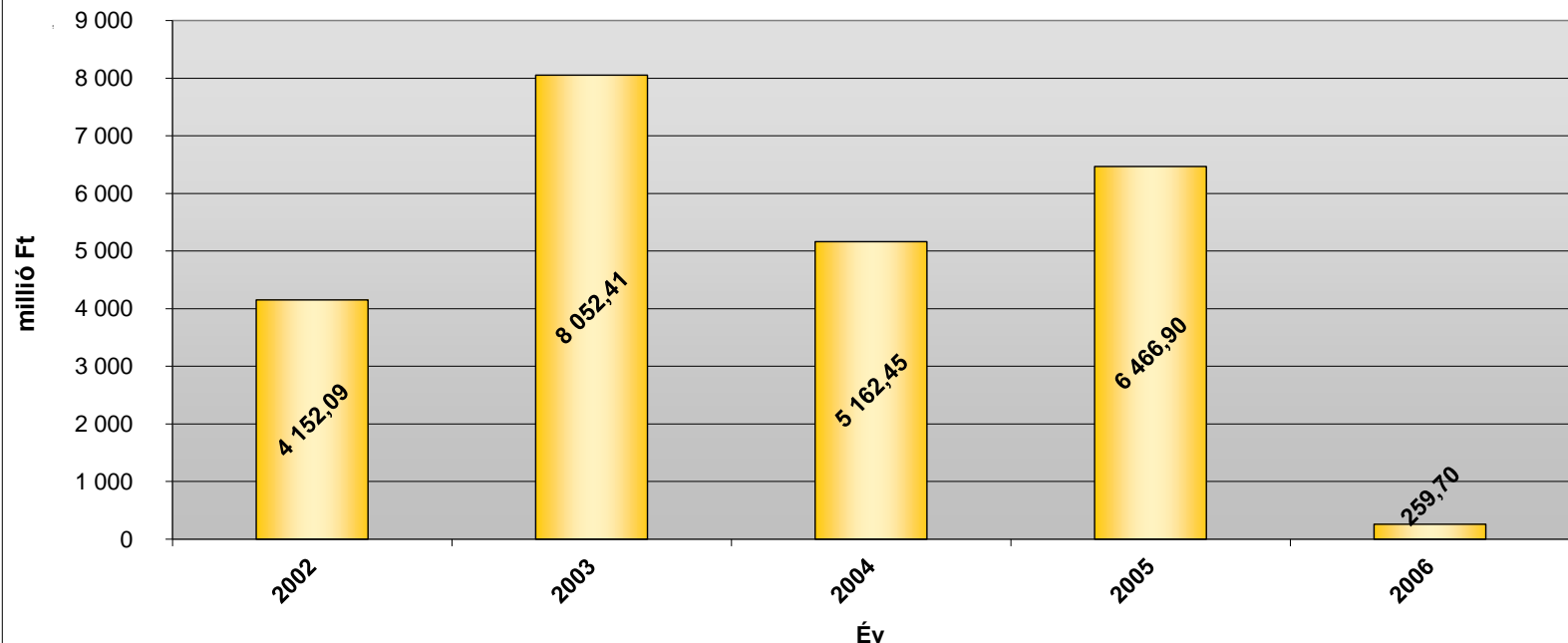
A HTMH központi nyilvántartásában feldolgozott adatok			Kiegészítő információk	Összesen	Magyar nemzetiségű lakosság arányában Forint/fő	GDP/fő	Támogatás/ 1 főre jutó helyi éves GDP (napi árfolyamon)
Év	Pályázatok darabszáma (összesen)	Megítelt (rendszerben)					
2002	7370	4 152 094 187 Ft	0 Ft	4 152 094 187 Ft	2 893,45 Ft	\$6 800	0,198%
2003	38767	7 968 776 994 Ft	0 Ft	8 052 410 854 Ft	5 611,44 Ft	\$7 000	0,373%
	Ebből - Oktatás-nevelési támogatások(2002/2003 tanévre)	1 005 126 290 Ft	83 633 860 Ft				
2004	54736	3 314 522 666 Ft	0 Ft	5 162 445 302 Ft	3 597,52 Ft	\$7 000	0,239%
	Ebből - Oktatás-nevelési támogatások(2003/2004 tanévre)	1 077 484 800 Ft	1 750 922 636 Ft				
	IHM támogatás	0 Ft	97 000 000 Ft				
2005	7690	3 323 687 313 Ft	0 Ft	6 466 896 417 Ft	4 506,55 Ft	\$7 000	0,300%
	Ebből - Oktatás-nevelési támogatások(2004/2005 tanévre)	0 Ft	3 143 209 104 Ft				
2006	600	259 700 000 Ft	0 Ft	259 700 000 Ft	181 Ft	\$7 000	0,012%

**Mindösszesen: 5 074 765 600 Ft 20 510 159 447 Ft 16 608,95 Ft**

**Megjegyzés:** \*US\$ MNB középárfolyamával számolva:

**2006.08.29**

### Romániai támogatások millió forintban, évek szerinti bontásban



## Szerbia és Montenegrói támogatások évekre lebontva

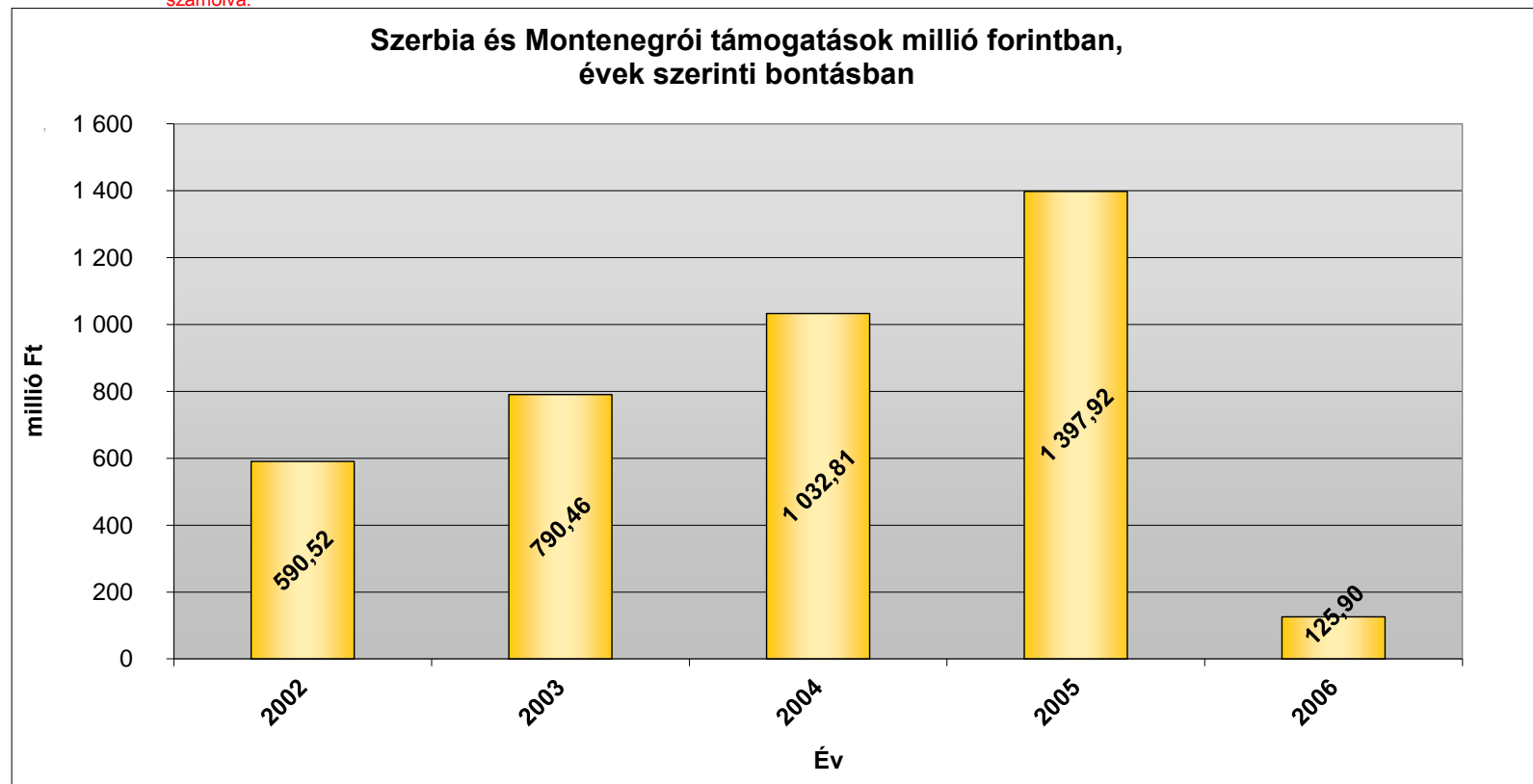
(a HTMH központi nyilvántartásában tárolt adatok és további kiegészítő információk alapján)

A HTMH központi nyilvántartásában feldolgozott adatok			Kiegészítő információk	Összesen	Magyar nemzetiségű lakosság arányában Forint/fő	GDP/fő	Támogatás/ 1 főre jutó helyi éves GDP (napi árfolyamon)
Év	Pályázatok darabszáma (összesen)	Megítélt (rendszerben)					
2002	4293	590 522 798 Ft	0 Ft	590 522 798 Ft	2 015,44 Ft	\$2 370	0,396%
2003	7817	757 759 509 Ft	0 Ft	790 457 469 Ft	2 697,81 Ft	\$2 300	0,546%
	Ebből - Oktatás-nevelési támogatások(2002/2003 tanévre)	150 032 300 Ft	32 697 960 Ft				
2004	930	820 174 785 Ft	0 Ft	1 032 811 617 Ft	3 524,95 Ft	\$2 200	0,746%
	Ebből - Oktatás-nevelési támogatások(2003/2004 tanévre)	517 168 064 Ft	14 636 832 Ft				
	Délvidéki Alap	0 Ft	172 000 000 Ft				
	IHM támogatás	0 Ft	26 000 000 Ft				
2005	1838	686 123 120 Ft	0 Ft	1 397 922 106 Ft	4 771,07 Ft	\$2 200	1,009%
	Délvidéki Alap	0 Ft	90 000 000 Ft				
	Ebből - Oktatás-nevelési támogatások(2005/2006 tanévre)	0 Ft	621 798 986 Ft				
2006	149	125 900 000 Ft	0 Ft	125 900 000 Ft	429,69 Ft	\$2 200	0,091%

Mindösszesen: 957 133 778 Ft 3 811 713 990 Ft 13 009,26 Ft

Megjegyzés: \*US\$ MNB középárfolyamával számolva:

2006.08.29



## Szlovákiai támogatások évekre lebontva

(a HTMH központi nyilvántartásában tárolt adatok és további kiegészítő információk alapján)

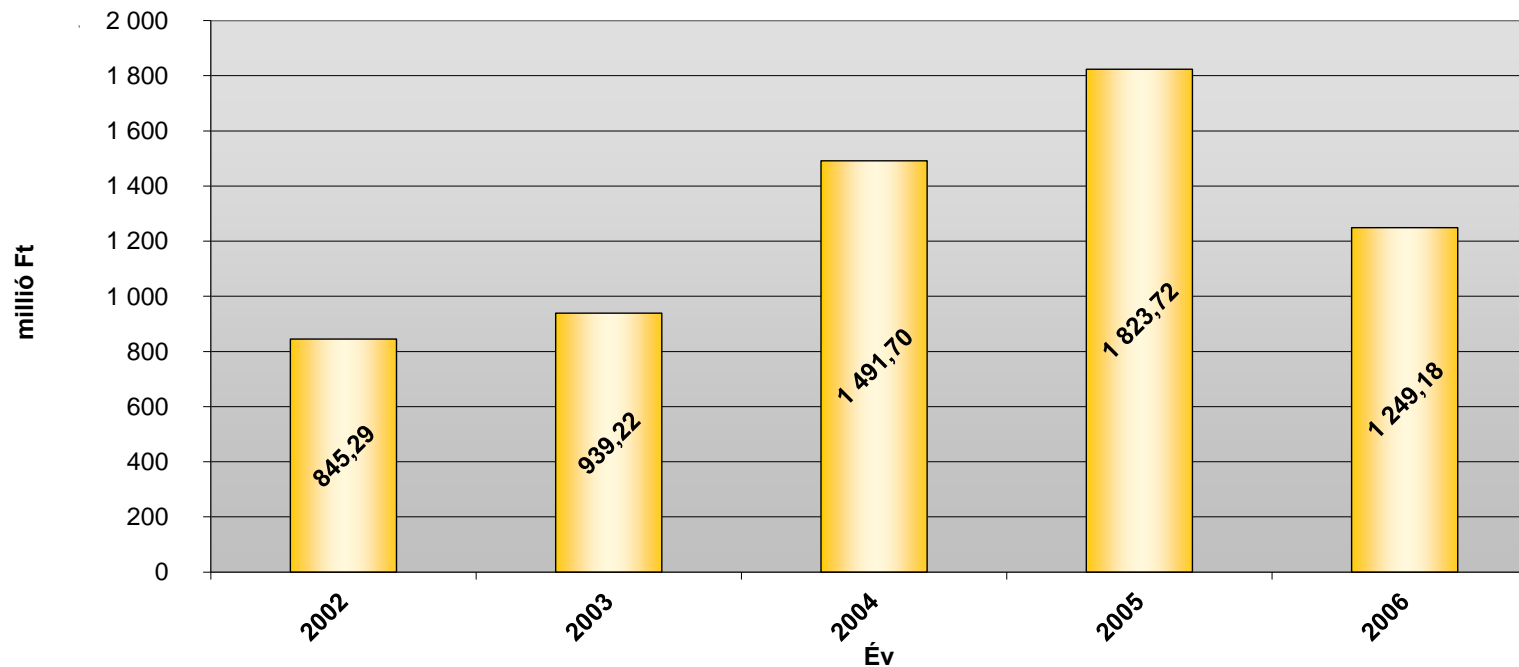
A HTMH központi nyilvántartásában feldolgozott adatok			Kiegészítő információk	Összesen	Magyar nemzetiségű lakosság arányában Forint/fő	GDP/fő	Támogatás/ 1 főre jutó helyi éves GDP (napi árfolyamon)	
Év	Pályázatok darabszáma (összesen)	Megítélt (rendszerben)						
2002	2310	845 294 901 Ft	0 Ft	845 294 901 Ft	1 625,57 Ft	\$12 200	0,062%	
2003	3056	925 126 904 Ft	0 Ft	939 221 914 Ft	1 806,20 Ft	\$13 300	0,063%	
	Ebből - Oktatás-nevelési támogatások(2002/2003 tanévre)		27 170 Ft					14 095 010 Ft
2004	717	1 348 413 913 Ft	0 Ft	1 491 702 637 Ft	2 868,66 Ft	\$13 300	0,100%	
	Ebből - Oktatás-nevelési támogatások(2003/2004 tanévre)		1 210 180 600 Ft					113 288 724 Ft
	IHM támogatás		0 Ft					30 000 000 Ft
2005	2103	1 728 523 342 Ft	0 Ft	1 823 720 061 Ft	3 507,15 Ft	\$13 300	0,123%	
	Ebből - Oktatás-nevelési támogatások(2004/2005 tanévre)		1 189 955 200 Ft					95 196 719 Ft
2006	881	1 249 176 176 Ft	0 Ft	1 249 176 176 Ft	2 402,26 Ft	\$13 300	0,084%	
	Ebből - Oktatás-nevelési támogatások(2005/2006 tanévre)		1 160 176 176 Ft					0 Ft

Mindösszesen: 252 580 453 Ft 5 099 939 513 Ft 9 807,58 Ft

\*US\$ MNB  
Megjegyzés: középárfolyamával számolva:

2006.08.29

### Szlovákiai támogatások millió forintban, évek szerinti bontásban



## Szlovéniai támogatások évekre lebontva

(a HTMH központi nyilvántartásában tárolt adatok és további kiegészítő információk alapján)

A HTMH központi nyilvántartásában feldolgozott adatok			Kiegészítő információk	Összesen	Magyar nemzetiségű lakosság arányában Forint/fő	GDP/fő	Támogatás/ 1 főre jutó helyi éves GDP (napi árfolyamon)	
Év	Pályázatok darabszáma (összesen)	Megítélt (rendszerben)						
2002	24	54 109 269 Ft	0 Ft	54 109 269 Ft	6 365,80 Ft	\$18 000	0,165%	
2003	161	47 140 486 Ft	0 Ft	47 140 486 Ft	5 545,94 Ft	\$18 300	0,141%	
	Ebből - Oktatás-nevelési támogatások(2002/2003 tanévre)		4 074 100 Ft					0 Ft
2004	28	13 647 644 Ft	0 Ft	24 788 384 Ft	2 916,28 Ft	\$19 000	0,071%	
	Ebből - Oktatás-nevelési támogatások(2003/2004 tanévre)		0 Ft					9 140 740 Ft
	IHM támogatás		0 Ft					2 000 000 Ft
2005	467	64 312 320 Ft	0 Ft	64 312 320 Ft	7 566,16 Ft	\$19 000	0,185%	
	Ebből - Oktatás-nevelési támogatások(2004/2005 tanévre)		1 160 176 176 Ft					0 Ft
2006	10	12 900 000 Ft	0 Ft	12 900 000 Ft	1 517,65 Ft	\$19 000	0,037%	

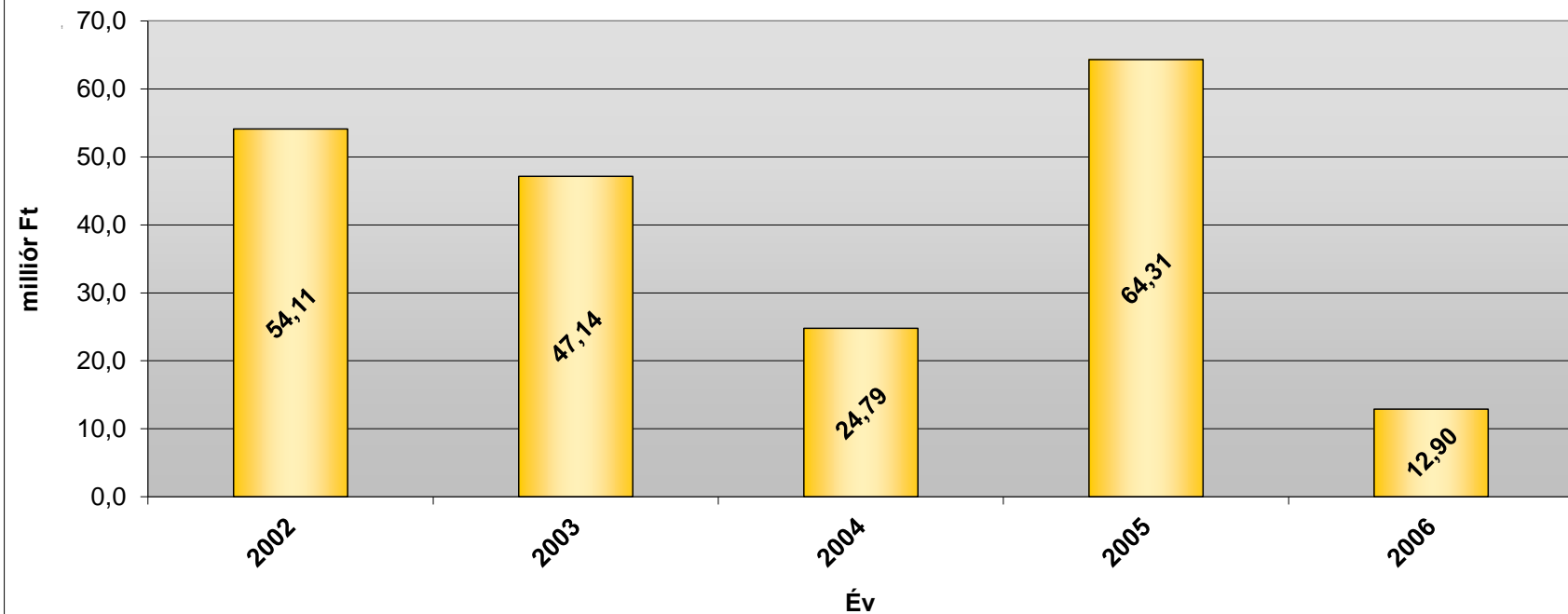
Mindösszesen: 11 140 740 Ft 190 350 459 Ft 22 394,17 Ft

\*US\$ MNB

Megjegyzés: középárfolyamával számolva:

2006.08.29

### Szlovéniai támogatások millió forintban, évek szerinti bontásban

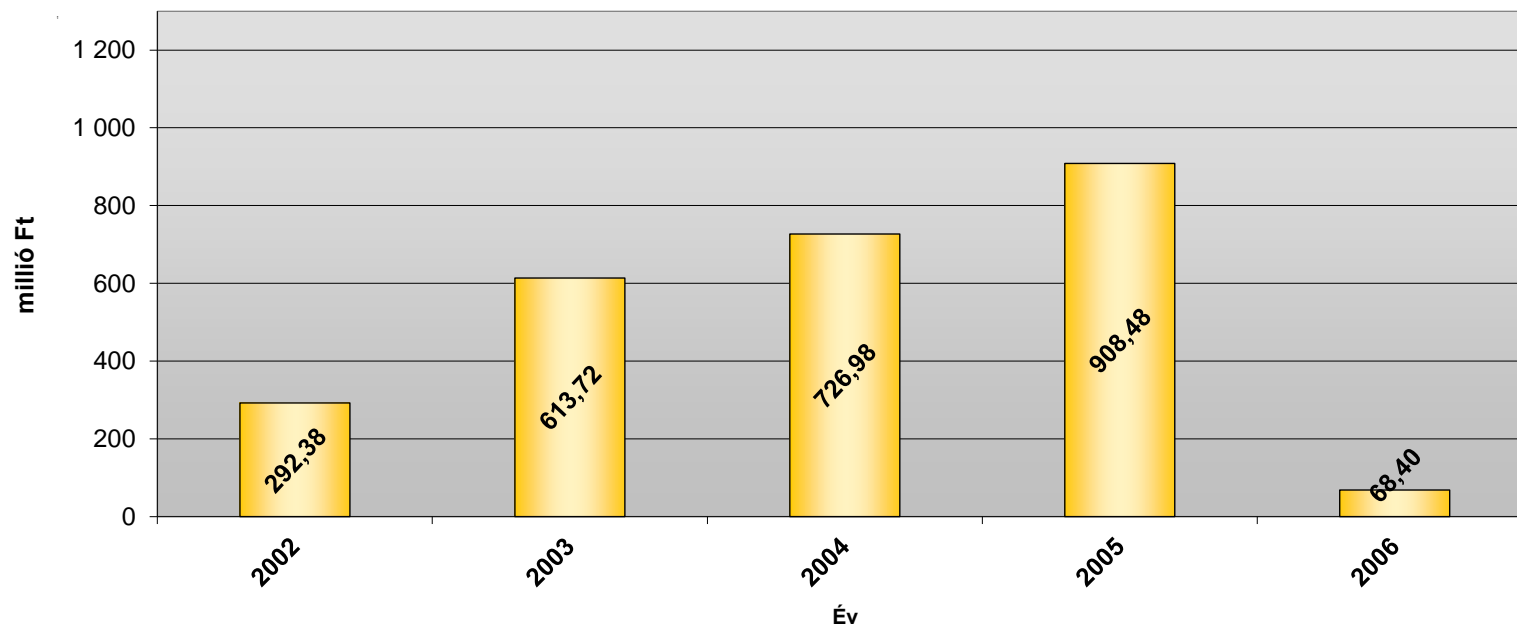


Ukrajnai támogatások évekre lebontva								
(a HTMH központi nyilvántartásában tárolt adatok és további kiegészítő információk alapján)								
A HTMH központi nyilvántartásában feldolgozott adatok			Kiegészítő információk	Összesen	Magyar nemzetiségű lakosság arányában Forint/fő	GDP/fő	Támogatás/ 1 főre jutó helyi éves GDP (napi árfolyamon)	
Év	Pályázatok darabszáma (összesen)	Megítélt (rendszerben)						
2002	3302	292 381 373 Ft	0 Ft	292 381 373 Ft	1 874,24 Ft	\$4 500	0,194%	
2003	10560	613 724 840 Ft	0 Ft	613 724 840 Ft	3 934,13 Ft	\$5 300	0,345%	
	Ebből - Oktatás-nevelési támogatások(2002/2003 tanévre)		227 132 190 Ft					0 Ft
2004	22204	593 917 872 Ft	0 Ft	726 979 472 Ft	4 660,12 Ft	\$5 400	0,402%	
	Ebből - Oktatás-nevelési támogatások(2003/2004 tanévre)		467 024 172 Ft					61 600 Ft
	IHM támogatás		0 Ft					133 000 000 Ft
	Kárpátaljai Alap		43 000 000 Ft					0 Ft
2005	2280	411 754 614 Ft	0 Ft	908 476 126 Ft	5 823,56 Ft	\$5 400	0,502%	
	Kárpátaljai Alap		16 000 000 Ft					0 Ft
	Ebből - Oktatás-nevelési támogatások(2004/2005 tanévre)		0 Ft					496 721 512 Ft
2006	161	68 400 000 Ft	0 Ft	68 400 000 Ft	438,46 Ft	\$5 400	0,038%	
Mindösszesen:			629 783 112 Ft	2 609 961 811 Ft	16 730,52 Ft			

\*US\$ MNB  
Megjegyzés: középárfolyamával számolva:

2006.08.29

### Ukrajnai támogatások millió forintban, évek szerinti bontásban



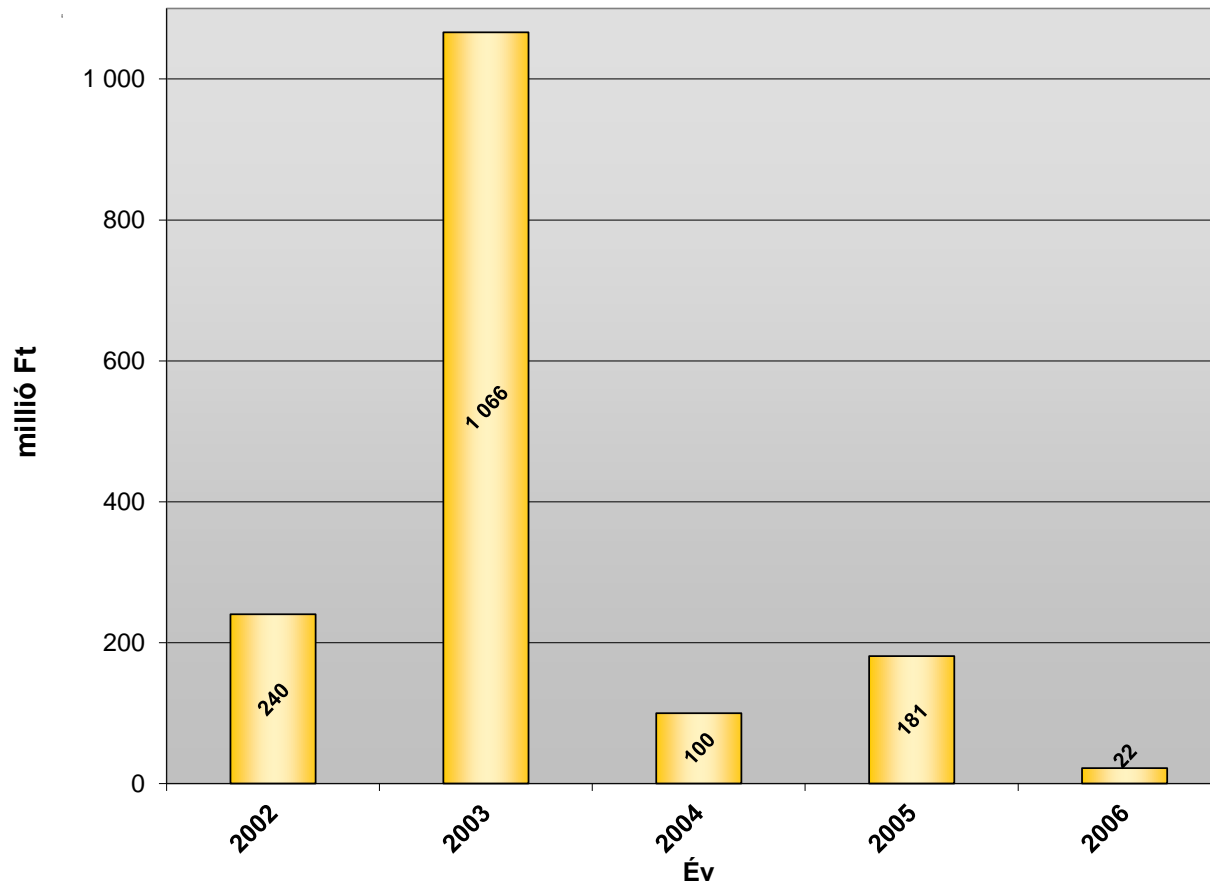
## Kárpát-medencén kívüli támogatások összesen

(a HTMH központi nyilvántartásában tárolt adatok és további kiegészítő információk lapján)

A HTMH központi nyilvántartásában feldolgozott adatok			Kiegészítő információk	Összesen
Év	Pályázatok darabszáma	Megítélt (rendszerben)		
2002	313	240 203 071 Ft	0 Ft	240 203 071 Ft
2003	488	1 066 271 104 Ft	0 Ft	1 066 271 104 Ft
2004	70	99 752 968 Ft	0 Ft	99 752 968 Ft
2005	259	180 806 563 Ft	0 Ft	180 806 563 Ft
2006	31	21 800 000 Ft	0 Ft	21 800 000 Ft

**Mindösszesen: 0 Ft 1 428 027 143 Ft**

Kárpát-medencén kívüli támogatások millió forintban, évek szerinti bontásban





## Szülőföld Alap országonkénti támogatásai összesen

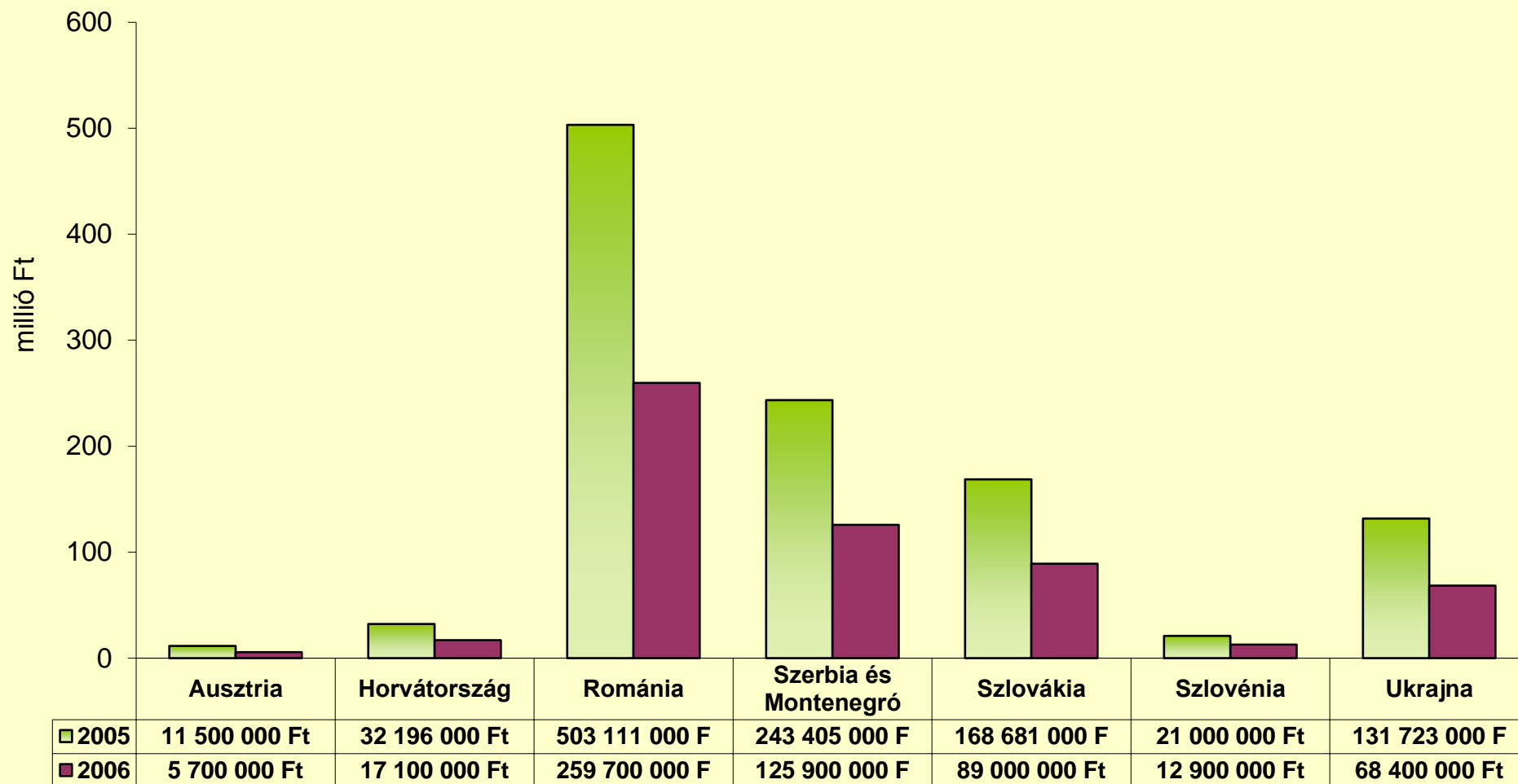
(a HTMH központi nyilvántartásában eddig feldolgozott adatok)

Ország	2005. Pályázatok darabszáma (összesen)	2005. Megítélt (rendszerben)	2006. Pályázatok darabszáma (összesen)	2006. Megítélt (rendszerben)
Ausztria	16	11 500 000 Ft	23	5 700 000 Ft
Horvátország	45	32 196 000 Ft	54	17 100 000 Ft
Románia	531	503 111 000 Ft	274	259 700 000 Ft
Szerbia és Montenegró	204	243 405 000 Ft	138	125 900 000 Ft
Szlovákia	311	168 681 000 Ft	164	89 000 000 Ft
Szlovénia	13	21 000 000 Ft	7	12 900 000 Ft
Ukrajna	887	131 723 000 Ft	104	68 400 000 Ft
<b>Mindösszesen:</b>	<b>2009</b>	<b>1 115 616 000 Ft</b>	<b>777</b>	<b>600 500 000 Ft</b>
Megjegyzés: Magyarország	2	4 000 000 Ft	13	21 800 000 Ft

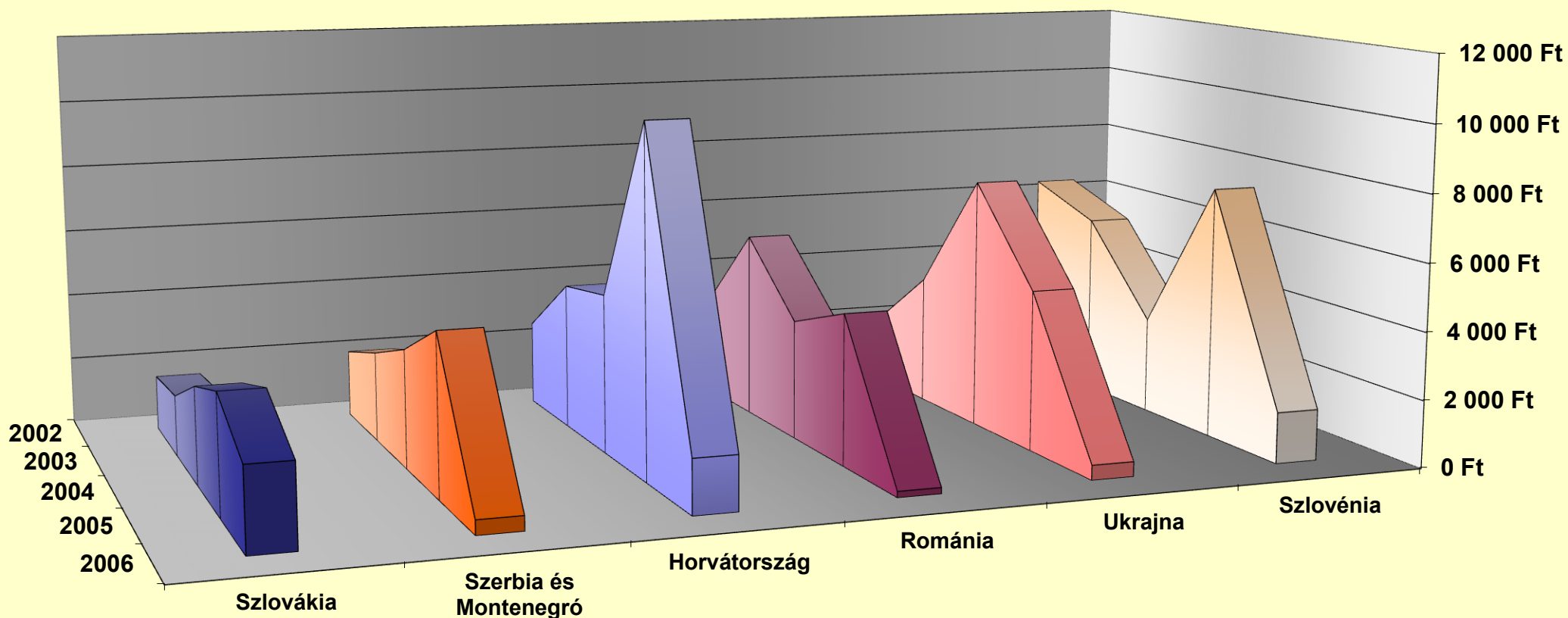
**Összesítő táblázat a 2002-2006 - ben megítélt támogatásokról**

<b>Támogatási összegek évekre lebontva</b> <small>(a HTMH központi nyilvántartásában tárolt adatok és további kiegészítő információk alapján)</small>	<b>Év</b>	<b>Megítélt összeg évenként</b>	<b>Összesen</b>	<b>Magyar nemzetiségű lakosság arányában Ft/fő</b> <small>(váltás az előző év adatahoz képest)</small>	<b>Támogatás/ 1 főre jutó helyi éves GDP</b> <small>(napi árlolyamon)</small>	
<b>Ausztria</b>	2002	1 258 800 Ft	47 820 850 Ft	531,59 Ft	-	0,01%
	2003	16 062 050 Ft		6 782,96 Ft	▲	0,14%
	2004	0 Ft		0,00 Ft	▼	0,00%
	2005	24 800 000 Ft		2 317,76 Ft	▲	0,05%
	2006	5 700 000 Ft		532,71 Ft	▼	0,01%
<b>Horvátország</b>	2002	41 967 270 Ft	292 574 852 Ft	2 543,47 Ft	-	0,13%
	2003	72 468 413 Ft		4 392,03 Ft	▲	0,19%
	2004	50 850 430 Ft		4 752,38 Ft	▲	0,21%
	2005	110 188 739 Ft		10 298,01 Ft	▲	0,45%
	2006	17 100 000 Ft		1 598,13 Ft	▼	0,07%
<b>Románia</b>	2002	4 152 094 187 Ft	24 093 546 760 Ft	2 893,45 Ft	-	0,20%
	2003	8 052 410 854 Ft		5 611,44 Ft	▲	0,37%
	2004	5 162 445 302 Ft		3 597,52 Ft	▼	0,24%
	2005	6 466 896 417 Ft		4 506,55 Ft	▲	0,30%
	2006	259 700 000 Ft		180,98 Ft	▼	0,00%
<b>Szerbia és Montenegró</b>	2002	590 522 798 Ft	3 937 613 990 Ft	2 015,44 Ft	-	0,40%
	2003	790 457 469 Ft		2 697,81 Ft	▲	0,55%
	2004	1 032 811 617 Ft		3 524,95 Ft	▲	0,75%
	2005	1 397 922 106 Ft		4 771,07 Ft	▲	1,01%
	2006	125 900 000 Ft		429,69 Ft	▼	0,09%
<b>Szlovákia</b>	2002	845 294 901 Ft	6 349 115 689 Ft	1 625,57 Ft	-	0,06%
	2003	939 221 914 Ft		1 806,20 Ft	▲	0,06%
	2004	1 491 702 637 Ft		2 868,66 Ft	▲	0,10%
	2005	1 823 720 061 Ft		3 507,15 Ft	▲	0,12%
	2006	1 249 176 176 Ft		2 402,26 Ft	▼	0,08%
<b>Szlovénia</b>	2002	54 109 269 Ft	203 250 459 Ft	6 365,80 Ft	-	0,16%
	2003	47 140 486 Ft		5 544,94 Ft	▼	0,14%
	2004	24 788 384 Ft		2 916,28 Ft	▼	0,07%
	2005	64 312 320 Ft		7 566,16 Ft	▲	0,19%
	2006	12 900 000 Ft		1 517,65 Ft	▼	0,04%
<b>Ukrajna</b>	2002	291 261 373 Ft	2 898 646 231 Ft	1 867,06 Ft	-	0,19%
	2003	611 072 640 Ft		3 917,13 Ft	▲	0,33%
	2004	1 177 860 672 Ft		7 550,39 Ft	▲	0,63%
	2005	750 051 546 Ft		4 808,02 Ft	▼	0,40%
	2006	68 400 000 Ft		438,46 Ft	▼	0,04%
<b>Kárpát-medencén kívüli támogatások</b>	2002	240 203 071 Ft	1 608 833 706 Ft			
	2003	1 066 271 104 Ft				
	2004	99 752 968 Ft				
	2005	180 806 563 Ft				
	2006	21 800 000 Ft				
<b>Oktatás-nevelési és kiegészítő információk nélkül összesen</b>		<b>25 677 997 051 Ft</b>				
<b>Oktatás-nevelési támogatások rendszerben összesen</b>		<b>7 038 299 952 Ft</b>				
<b>Feldolgozott támogatások összesen</b>		<b>32 716 297 003 Ft</b>				
<b>Oktatás-nevelési támogatások 2002-2006 feldolgozás alatt</b>		<b>4 703 072 329 Ft</b>				
<b>Kiegészítő információk összesen</b>		<b>6 715 105 534 Ft</b>				
<b>Mindösszesen</b>		<b>44 134 474 866 Ft</b>				

Szülőföld Alap országonkénti támogatásai 2005-2006-os évben  
 2006-os évben csak az oktatási kollégium megítélt összegeit tartalmazza

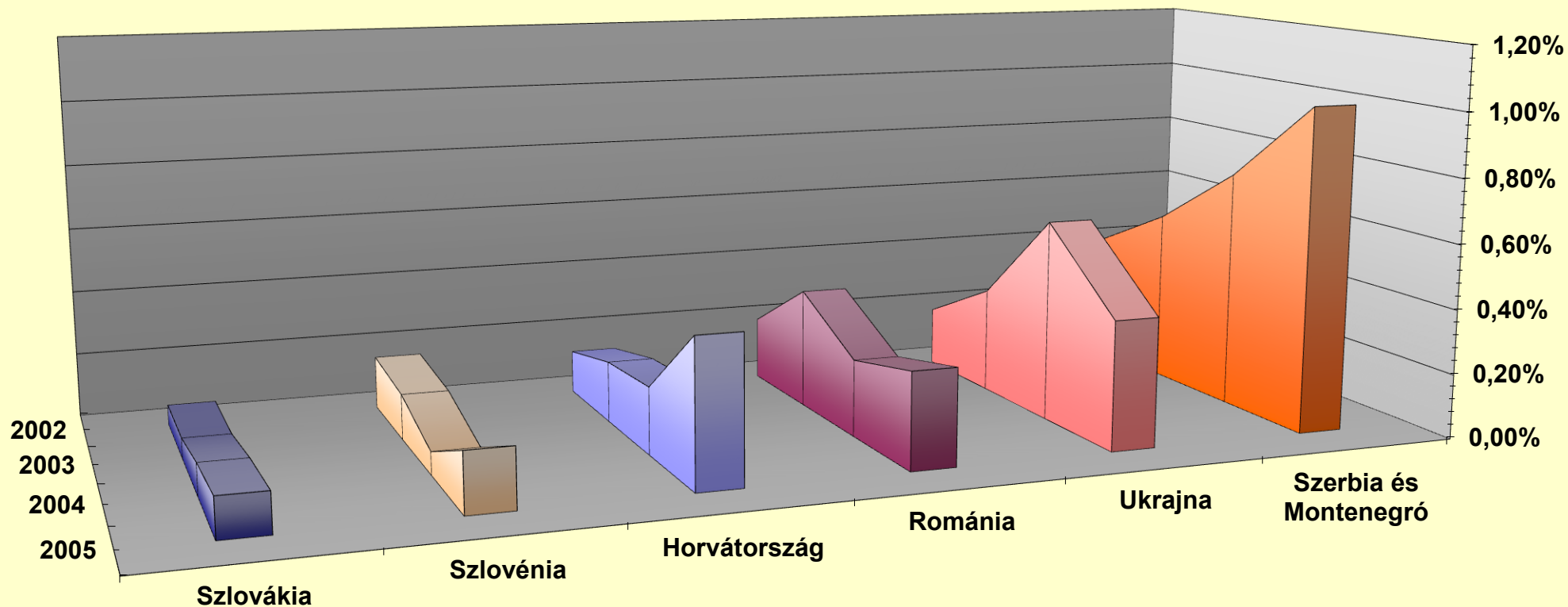


## A nyilvántartásban lévő határon túli magyar nemzetiségű lakosok Ft/fő szerinti támogatása



	2002	2003	2004	2005	2006
■ Szlovákia	1 625,57 Ft	1 806,20 Ft	2 868,66 Ft	3 507,15 Ft	2 402,26 Ft
■ Szerbia és Montenegró	2 015,44 Ft	2 697,81 Ft	3 524,95 Ft	4 771,07 Ft	429,69 Ft
■ Horvátország	2 543,47 Ft	4 392,03 Ft	4 752,38 Ft	10 298,01 Ft	1 598,13 Ft
■ Románia	2 893,45 Ft	5 611,44 Ft	3 597,52 Ft	4 506,55 Ft	180,98 Ft
■ Ukrajna	1 867,06 Ft	3 917,13 Ft	7 550,39 Ft	4 808,02 Ft	438,46 Ft
■ Szlovénia	6 365,80 Ft	5 544,94 Ft	2 916,28 Ft	7 566,16 Ft	1 517,65 Ft

## A nyilvántartásban lévő határon túlitámogatások, az egyes országok éves GDP értékéhez viszonyított megoszlása



	2002	2003	2004	2005
■ Szlovákia	0,06%	0,06%	0,10%	0,12%
□ Szlovénia	0,16%	0,14%	0,07%	0,19%
■ Horvátország	0,13%	0,19%	0,21%	0,45%
■ Románia	0,20%	0,37%	0,24%	0,30%
■ Ukrajna	0,19%	0,33%	0,63%	0,40%
■ Szerbia és Montenegró	0,40%	0,55%	0,75%	1,01%

A nyilvántartásban lévő összes határon túli támogatások országokénti megoszlása százalékban kifejezve, az 5 %-nál kisebbek külön diagramban megjelenítve.

